

Пошаговая инструкция заявки на прием

к врачу-стоматологу-терапевту

БУ «Нижневартовская городская стоматологическая поликлиника»
через сайт <https://medbox.ru/> и мобильное приложение **MEDBOX**

ВАЖНО:

Для успешной заявки на прием к нашим специалистам условием является:

1. Наличие **подтвержденной учетной записи на сайте Госуслуг** (во исполнение поручения Правительства Российской Федерации от 10.07.2013г. №584, с **01.08.2017** года услуга записи на приём предоставляется исключительно авторизованным пользователям в Единой системе идентификации и аутентификации (ЕСИА).

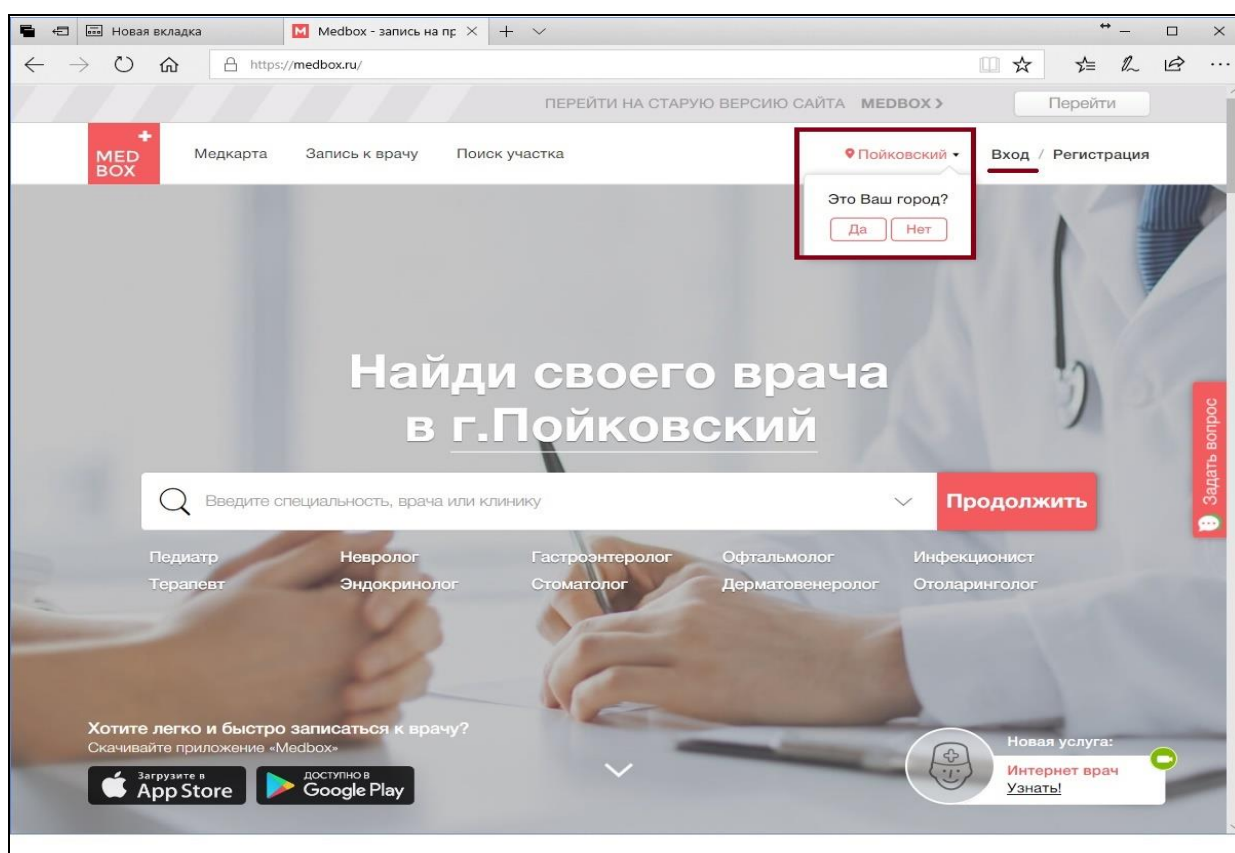
2.

На сайте Госуслуг должен быть подтвержден ваш действующий мобильный номер телефона, что необходимо для дальнейшей связи с вами и согласования времени приема!

3. Наличие **полиса обязательного медицинского страхования.**

ШАГ 1.

Зайти на сайт <https://medbox.ru/>

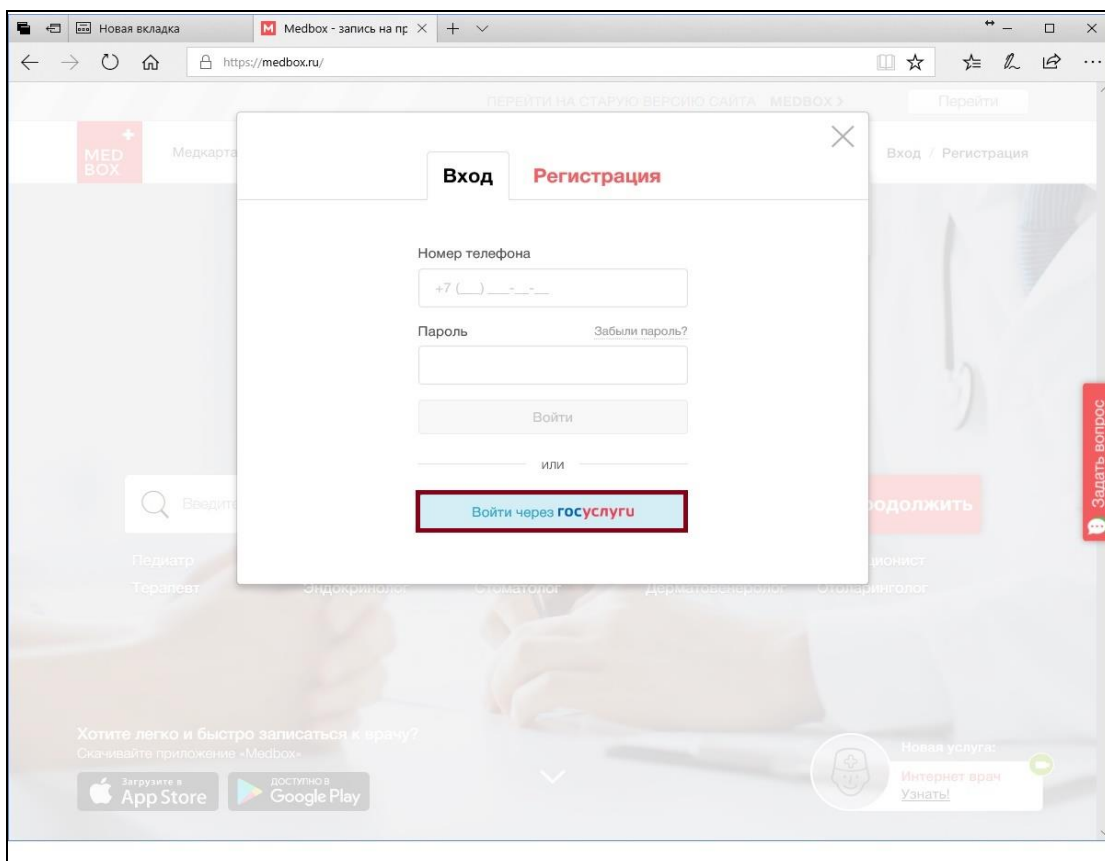


Выбираем город Нижневартовск (если не установлен)
Нажимаем «Вход»

ШАГ 2.

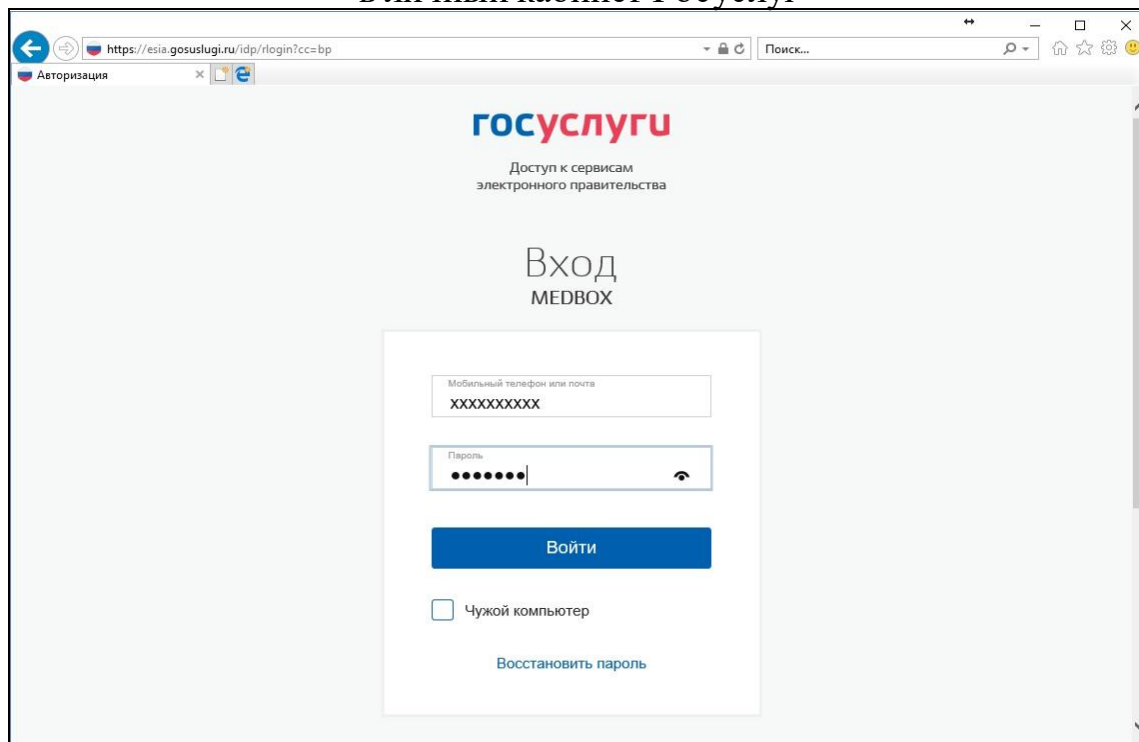
Нажать кнопку

Войти через госуслуги



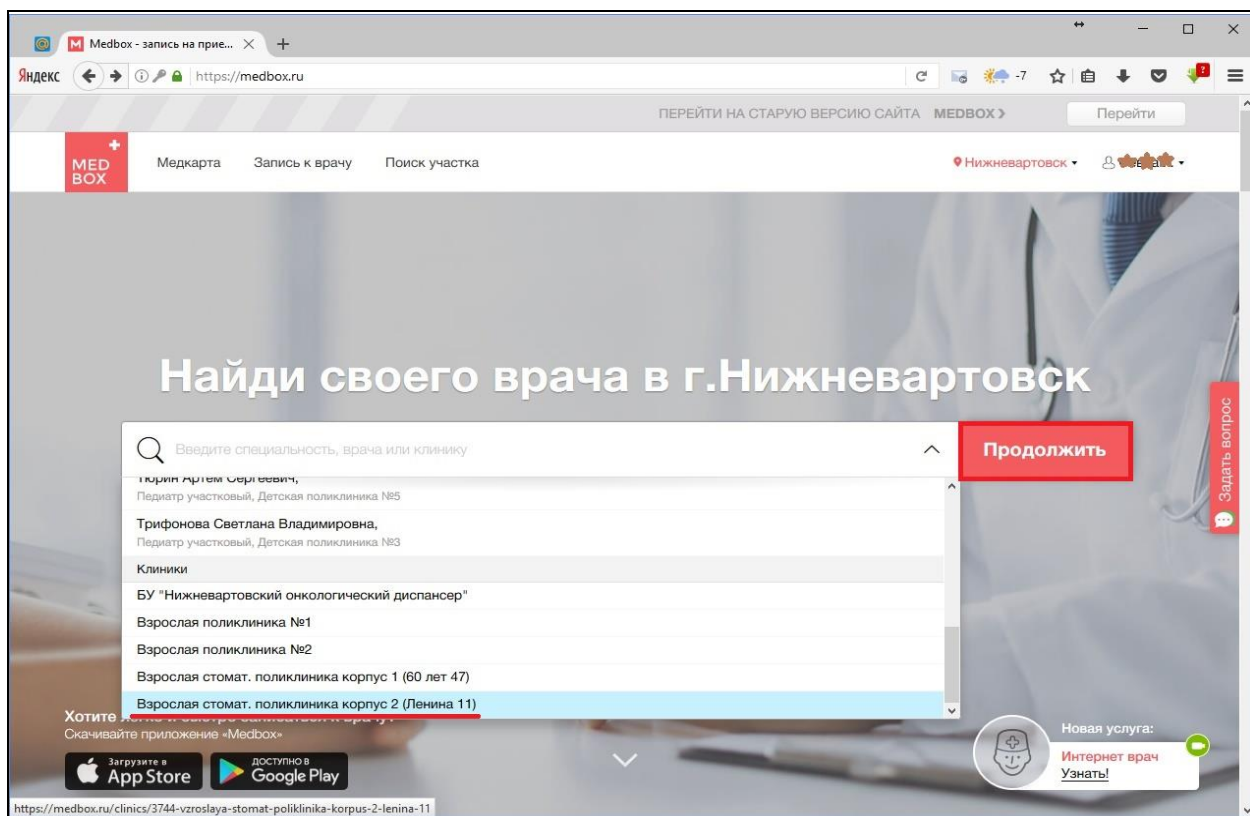
ШАГ 3.

Ввести логин и пароль для входа
в личный кабинет Госуслуг



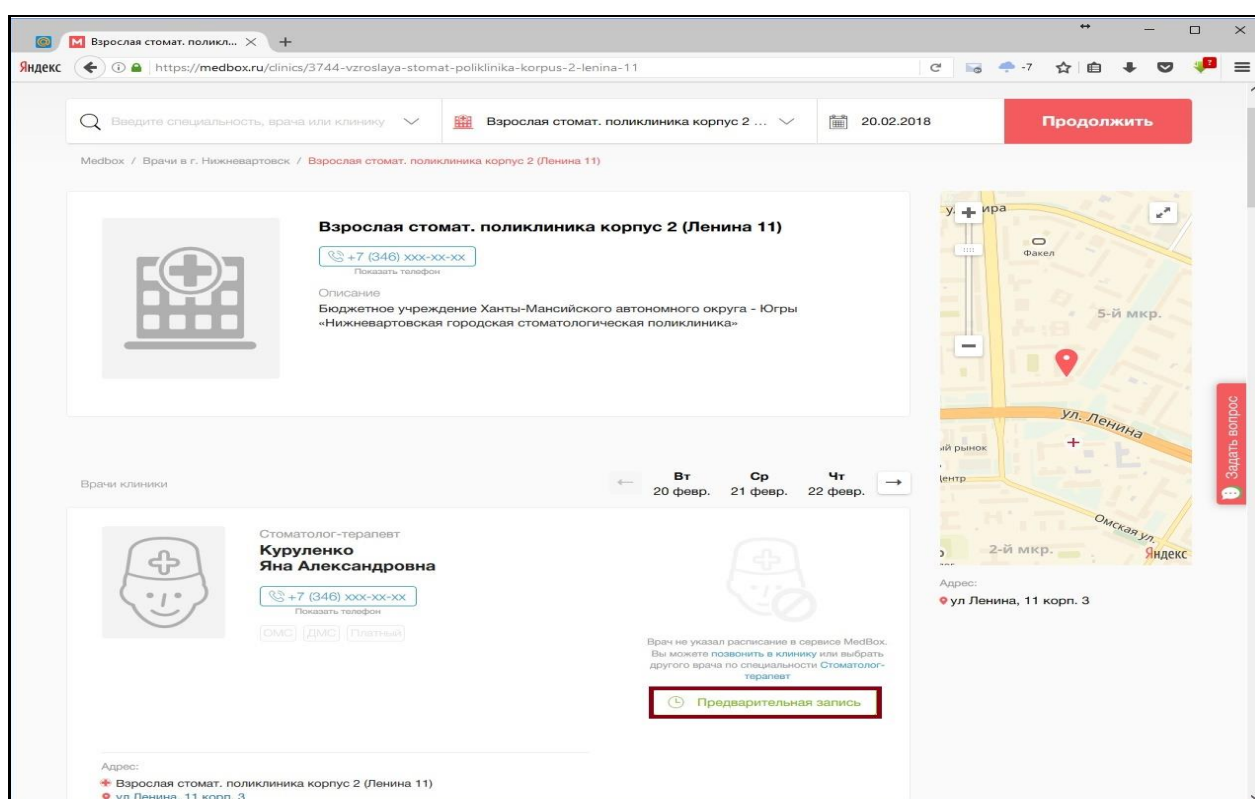
ШАГ 4.

Выбрать корпус поликлиники: ул. Ленина д.11 корп.2,3 или ул. 60 лет Октября д. 47.
Нажать кнопку «Продолжить»

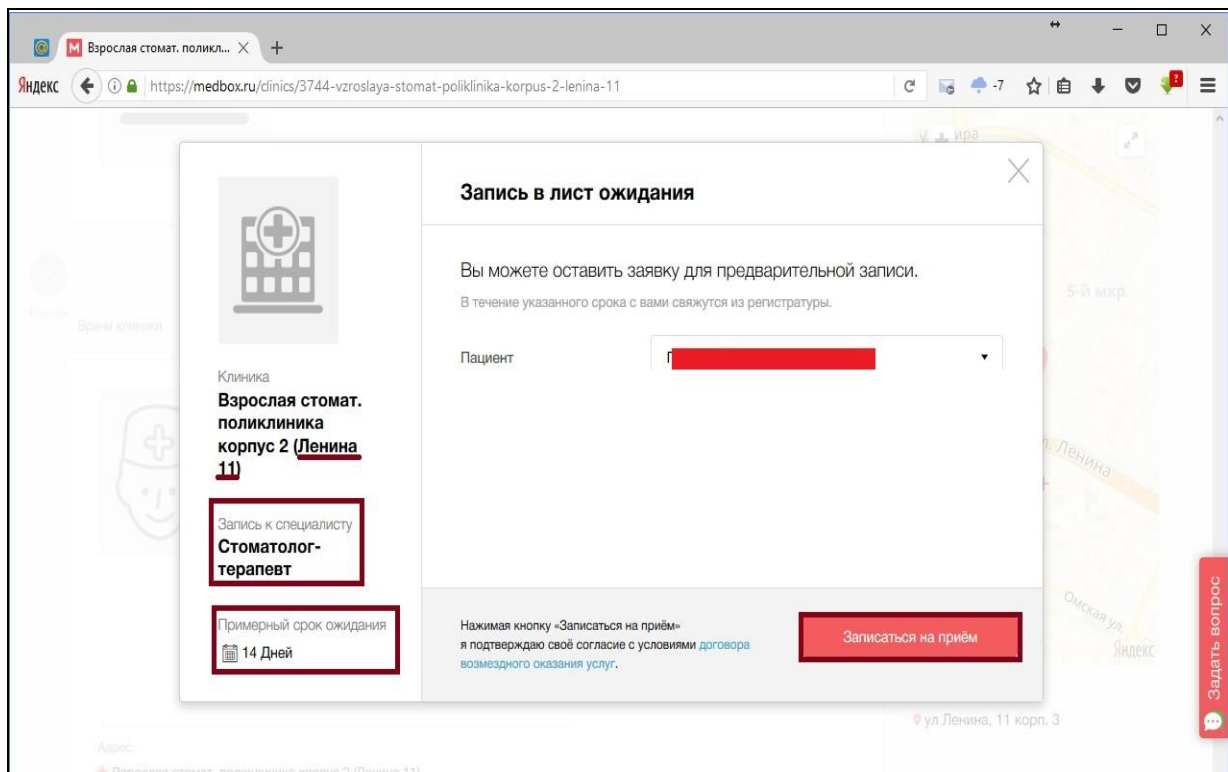


Нажать кнопку

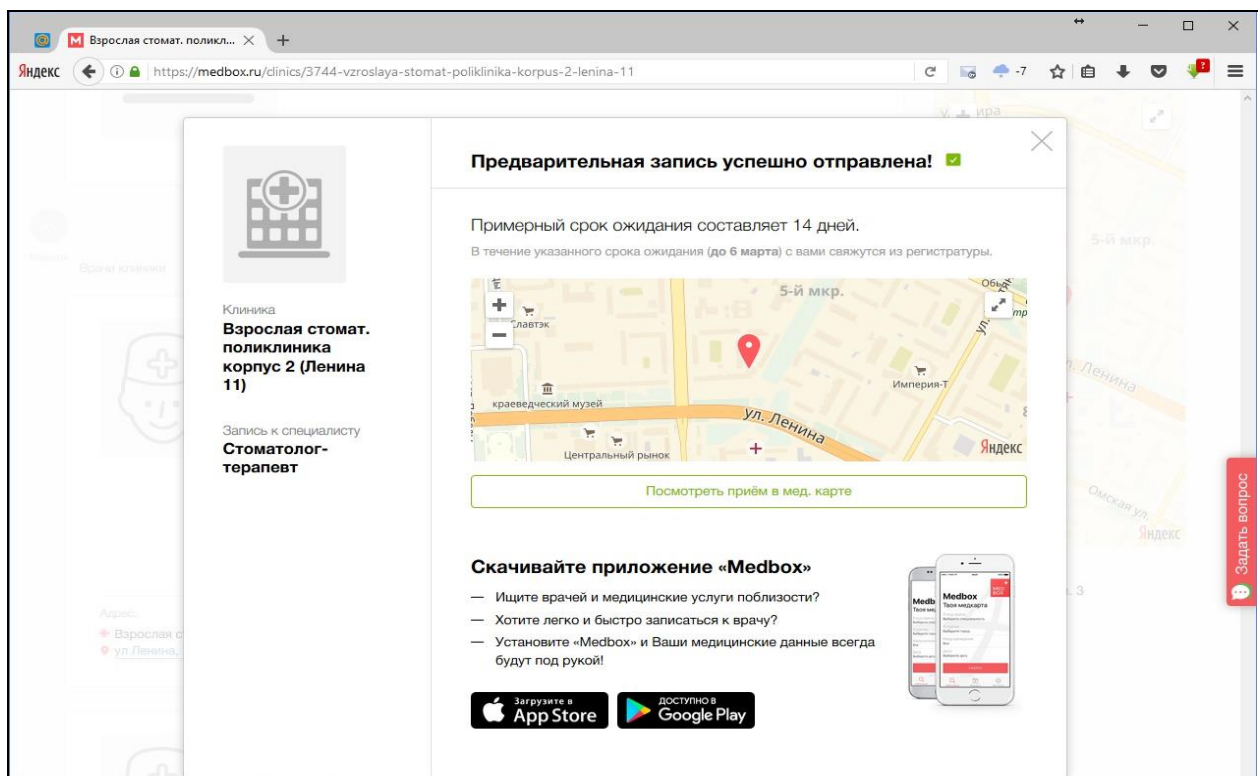
 Предварительная запись



Проверить адрес корпуса поликлиники, обратить внимание на информацию о примерном сроке ожидания.



Если Вас все устраивает - нажать на кнопку «ЗАПИСАТЬСЯ НА ПРИЕМ»



И вот вы - в «Листе ожидания»


**Оставьте предварительную заявку
на прием к врачу-стоматологу-терапевту, не выходя из дома,
через мобильное приложение MEDBOX.
Вы экономите свое время с помощью мобильного приложения
MEDBOX**

Если у Вас еще нет мобильного приложения **MEDBOX**



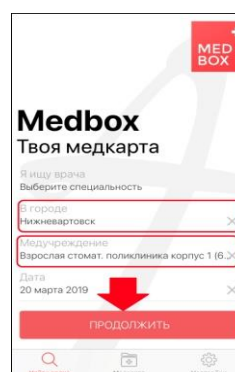
ШАГ 1

Войдите в приложение **MEDBOX** с помощью мобильного телефона



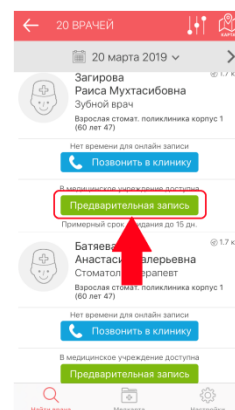
ШАГ 2

Выберите город и корпус учреждения.
Нажмите кнопку «ПРОДОЛЖИТЬ»



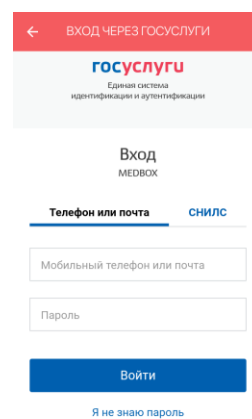
ШАГ 3

Выберите кнопку
«ПРЕДВАРИТЕЛЬНАЯ ЗАПИСЬ»,
нажмите на нее



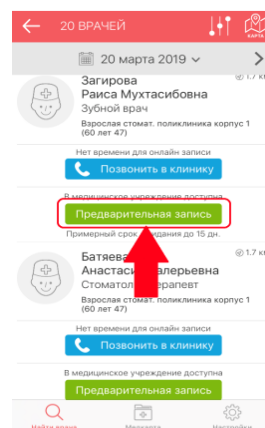
ШАГ 4

Авторизуйтесь через Портал
государственных услуг



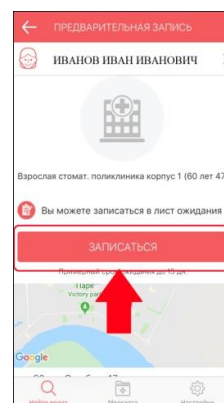
ШАГ 5

Снова выберите кнопку
«ПРЕДВАРИТЕЛЬНАЯ ЗАПИСЬ»,
нажмите на нее



ШАГ 6

Нажмите кнопку «ЗАПИСАТЬСЯ»



ШАГ 7

Вы успешно записаны!
Ожидайте звонка сотрудника
регистратуры

